



Yleiselektroniikka Oyj

Yhtiökokous 16.4.2020

Toimitusjohtajan katsaus

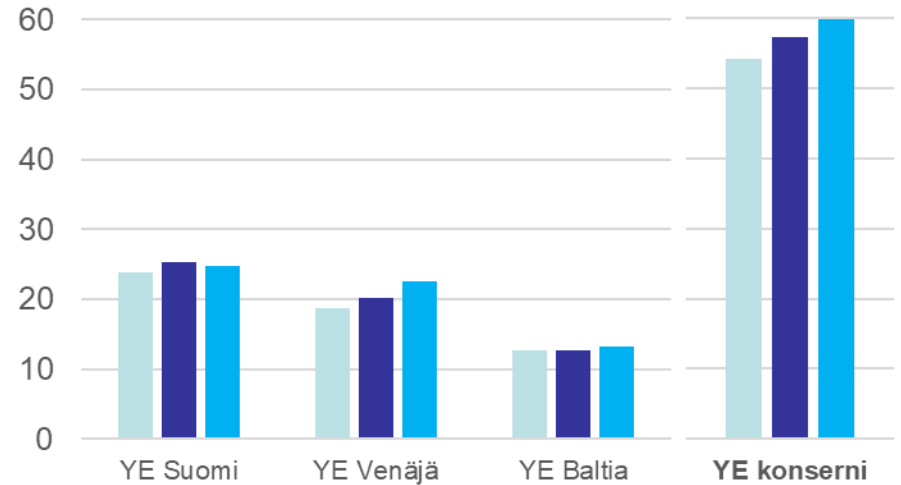


Vuosi 2019 lyhyesti

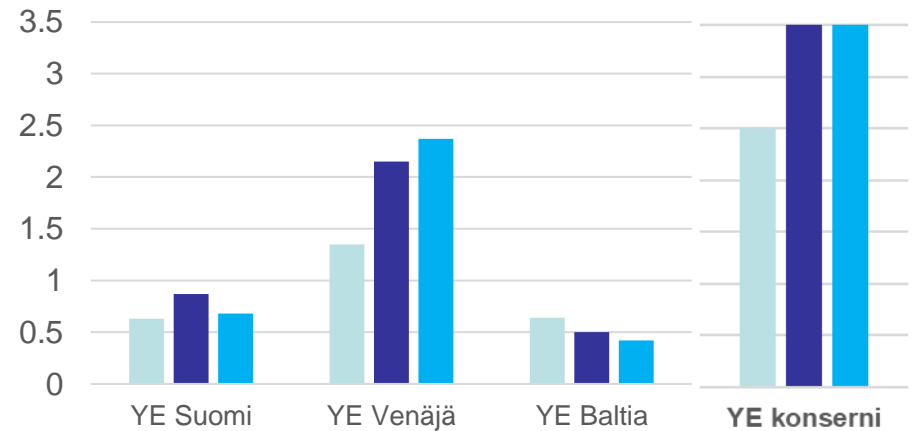
Taloudellinen vuosi 2019

- Liikevaihto kasvoi 4,6% ja oli 59,9 MEUR (57,2)
 - Venäjä ja Baltia kasvoi, Suomi jäi hieman edellisvuodesta
- Liikevoitto edellisen vuoden tasolla 3,5 MEUR
 - Tehdyt henkilöstöinvestoinnit eivät vielä tuota täysimääräisesti – alustavat tulokset näyttävät lupaavilta
- Osakekohtainen tulos oli EUR 0,90 (1,00)
 - Muutokseen vaikutti lähinnä Venäjän ruplan vahvistuminen

Liikevaihto, MEUR

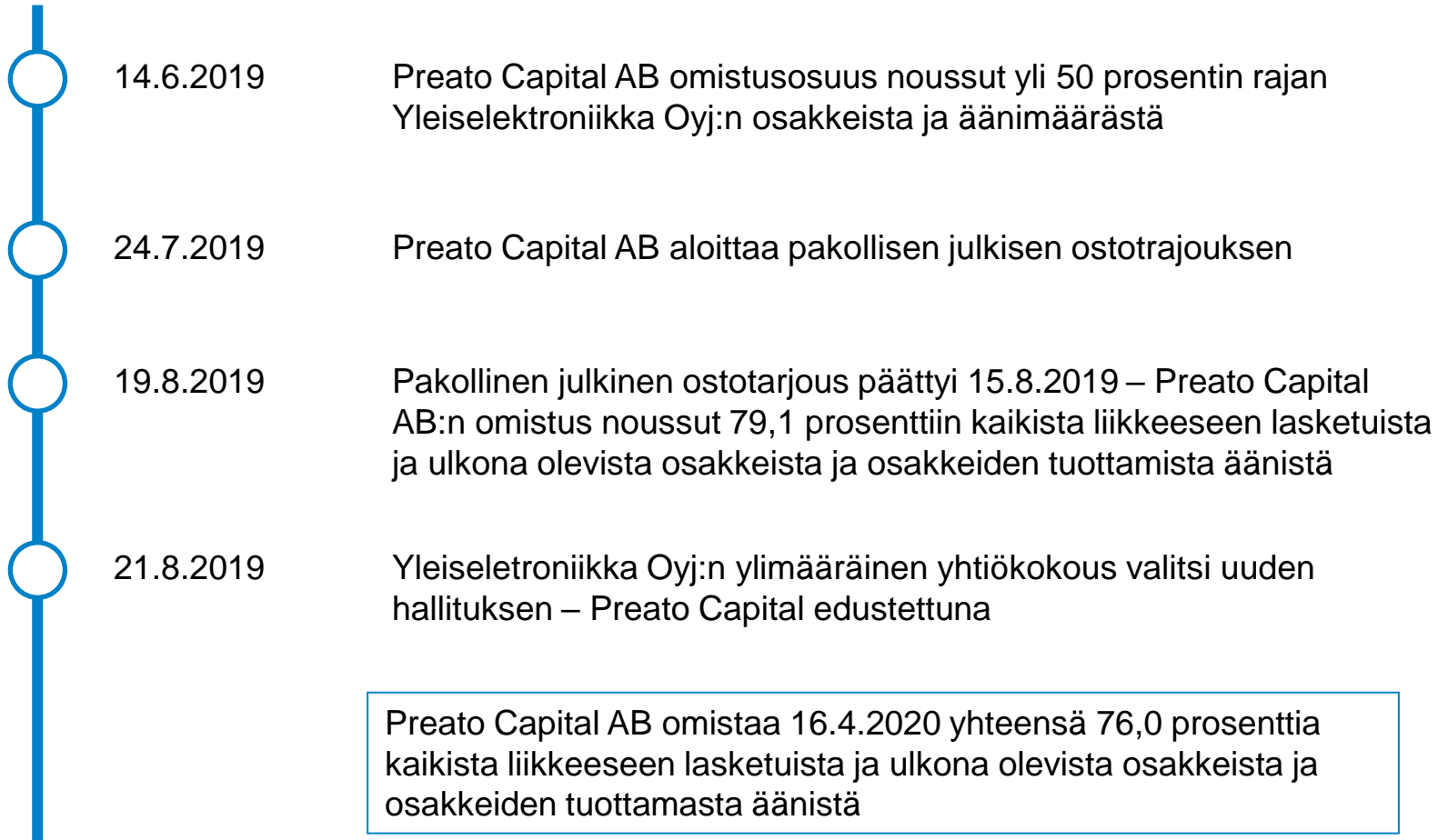


Liikevoitto, MEUR



■ 2017 ■ 2018 ■ 2019

Uusi pääomistaja 2019



Tilikauden jälkeiset olennaiset
tapahtumat

- Koronapandemia

Koronapandemia – merkittävä epävarmuus

- Sen tiedämme varmasti että pandemian yhteiskunnalle ja taloudelle aiheuttama taakka on selvästi vaikeammin arvioitavissa kuin perinteisen taantuman kohdalla
- Yhteiskunta on tietoisesti valinnut taloudellisesti raskaan tavan rajoittaakseen epidemiaa ja parantaakseen terveydenhoidon mahdollisuuksia selvittää kuormastaan - **tämä on humaani lähestymistapa**
- Koronapandemian hillitsemiseen ja talouden elvyttämiseen käytetään nyt poikkeuksellisia toimia, joiden tavoitteena on hidastaa koronaviruksen leviämistä
- Samalla kun tartuntojen määrää pyritään rajaamaan, epidemian kesto pitenee ja huippu siirtyy ajassa eteenpäin

Koronapandemia – sopeutumistoimienpiteitä

- Suunnitelluilla toimenpiteillä on tarkoitus sopeuttaa toiminta vaikeasti ennakoitavaan ja ennustettavaan tilapäiseen merkittävään epävarmuustilanteeseen vaarantamatta kuitenkaan konsernin hyviä kehitysmahdollisuuksia
- Varaudumme koronaviruspandemian (COVID-19) aiheuttamiin tilapäisiin vaikutuksiin toimintaketjuissa sekä tuotteiden ja palvelujen kysynnässä mm
 - Ehdotus yhtiökokoukselle on tässä vallitsevassa tilanteessa että osinkoa ei jaeta
 - Sen sijaan yhtiön hallitus ehdottaa yhtiökokoukselle, että hallitus valtuutetaan päättämään myöhemmin enintään 0,34 euron osingosta osaketta kohden
 - Hyödynnämme valtion/verottajan antamia huojennuksia
 - Siirrämme muita liiketoiminnan kannalta ei välttämättömiä kuluja ja investointipäätöksiä ajassa eteenpäin
 - Suomen henkilöstö voidaan tarvittaessa lomauttaa koko- tai osa-aikaisesti enintään 90 päiväksi vuoden 2020 loppuun mennessä
 - Sopeutumistoimenpiteitä suunnitellaan toteuttavaksi eri liiketoiminnoissa eri vaiheissa tilanteen sitä edellyttäessä

Koronapandemia – vaikutukset

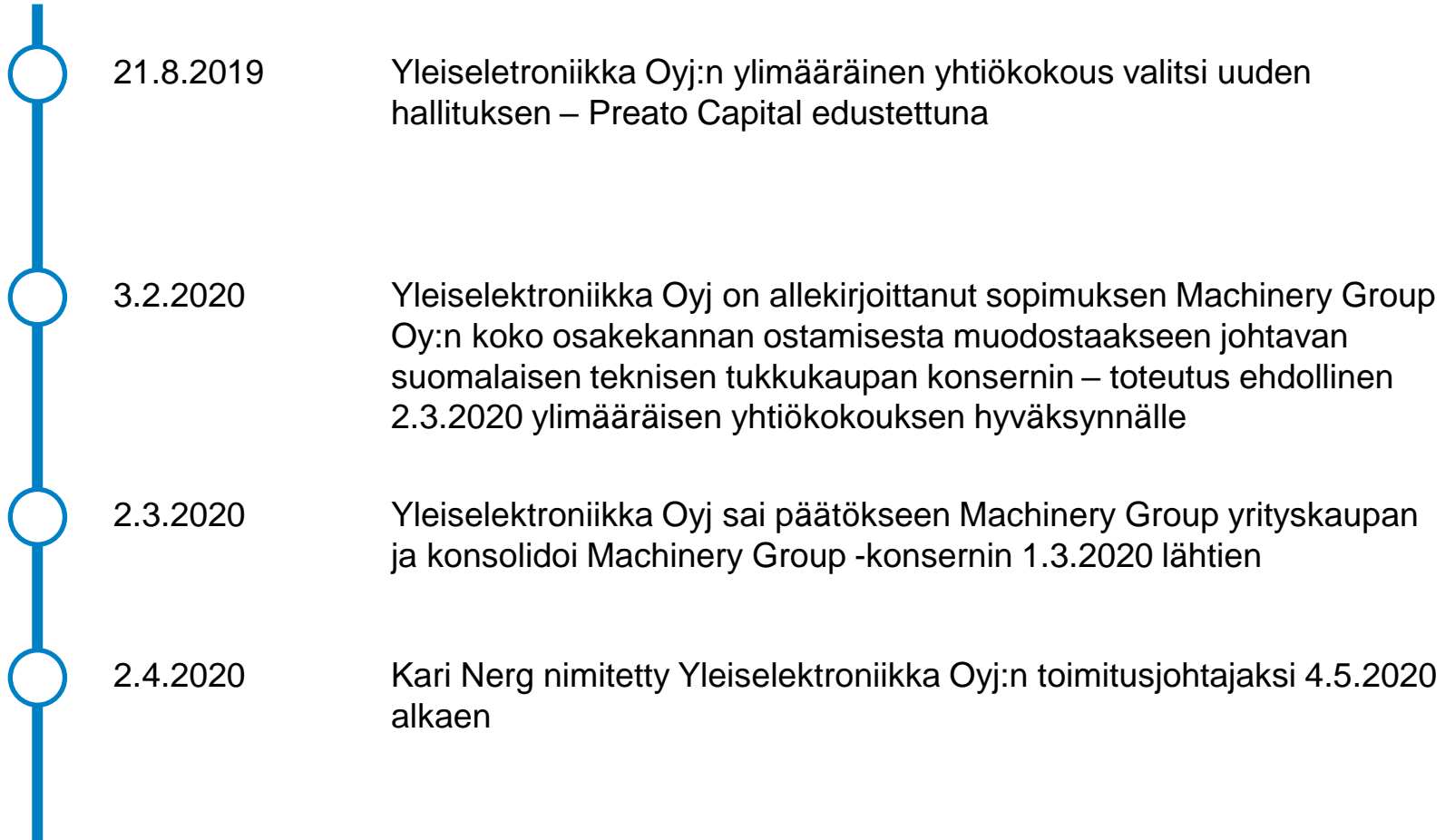
- Maailmanlaajuinen koronaviruspandemia (COVID-19) on vaikeasti ennakoitava ja ennustettava tilapäinen merkittävä epävarmuustilanne
- Tämän johdosta olennaisesti muuttuneen tilanteen ja siihen liittyvän merkittävän epävarmuuden vuoksi Yleiselektroniikka Oyj ei anna toistaiseksi näkymiä vuodelle 2020

Sisäpiiritieto julkaistu 9.4.2020

Tilikauden jälkeiset olennaiset
tapahtumat

- uusi konserni

Uuden konsernin synty maaliskuussa 2020



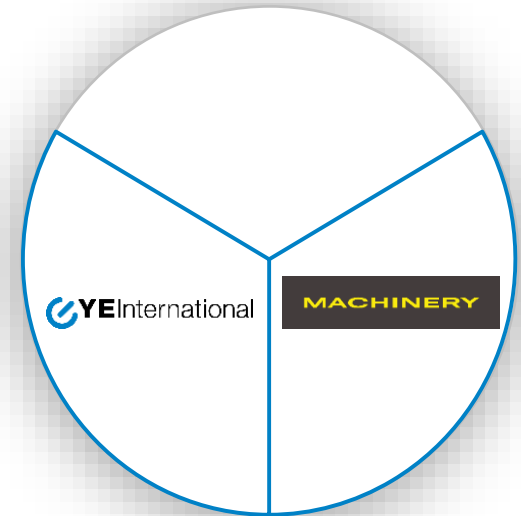
Uusi konserni – yrityskaupan perustelut

Operatiiviset perustelut

- Luoda paremmat mahdollisuudet investoida tulevaisuuden kasvuun
- Vahva ymmärrys paikallisesta markkinasta ja asiakkaiden tarpeista
- Hajautettu tuote ja palvelu tarjonta
- Hajautettu organisaatio, jolla vahva paikallinen kulttuuri
- Keskitetty raportointi, suunnittelu ja ennustaminen
- Suurempi koko ja parhaiden käytäntöjen jakaminen

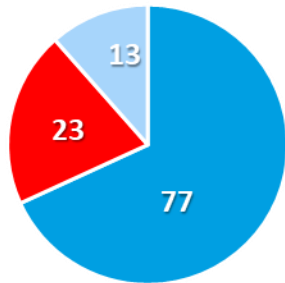
Taloudelliset perustelut

- Vahva kasvu
- Hyvä kannattavuus
- Vahva tase ja kohtuullinen velkaantumisaste
- Matala pääomasidonaisuus / -intensiivisyys
- Tasapainoittaa konsernin liiketoimintaa maantieteellisesti

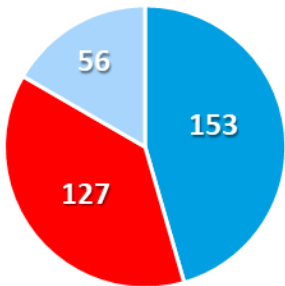


Uusi konserni – toimintaa viidessä maassa

Liikevaihto maittain, MEUR*



Henkilöstö maittain*



■ Suomi ■ Venäjä ■ Baltia



● Konsernin keskeiset toimipaikat

* Uuden konsernin, Yleiselektronikka ja Machinery, yhteenlaskettu vuoden 2019 liikevaihto ja henkilöstö keskimäärin.

Uusi konserni – yhdistellyt taloudelliset tiedot havainnollistamistarkoituksessa

MEUR	Machinery Group konserni (MG) FAS 1-12/2019 (tilintarkastamaton)	Machinery Group konserni (MG) IFRS 1-12/2019 (tilintarkastamaton)	Yliselelektronikka konserni (YE) IFRS 1-12/2019 (tilintarkastamaton)	Yrityskaupan rahoitus	Yhdistelty (YE & MG) havainnollistamistarkoituksessa IFRS 1-12/2019 (tilintarkastamaton)
Liikevaihto	52.2	52.5	59.9		112.3
Käyttökate <i>suhteessa liikevaihtoon</i>	3.8 7.2%	4.4 8.4%	4.5 7.6%		8.9 7.9%
Liikevoitto <i>suhteessa liikevaihtoon</i>	2.6 5.0%	3.9 7.4%	3.5 5.8%		7.4 6.5%
Katsauskauden tulos	1.8	3.0	2.6	-0.5	5.1
<i>Katsauskauden tuloksen jakautuminen</i>					
Vähemmistölle	0.0	0.0	0.3	0.0	0.3
Emoyhtiön omistajille	1.8	3.0	2.3	-0.5	4.8
Tulos /osake (laimennettu), EUR			0.90		1.89
Rahoitusvelat yhteensä	8.3	10.8	2.5	18.8	32.1
Rahavarat	2.1	2.1	6.6	0.0	8.6
Nettovelka	6.2	8.7	-4.0	18.8	23.4
Oma pääoma ja vähemmistöosuus yhteensä	6.0	7.2	16.2		16.2
Taseen loppusumma	24.4	28.1	25.8		65.5

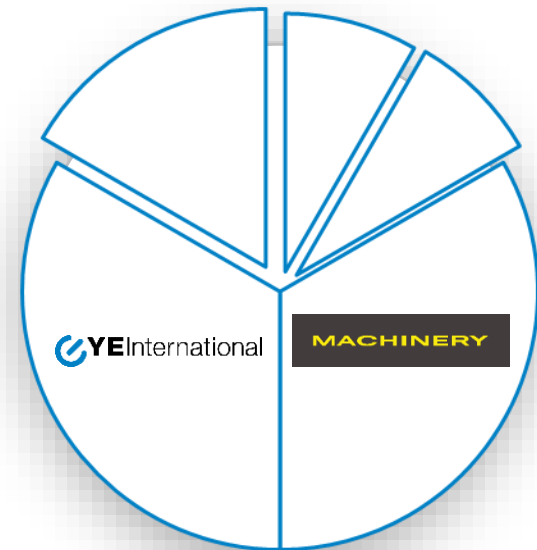
Julkaistu Pörssitiedote 14.2.2020, yhdistellyt taloudelliset tiedot on esitetty vain havainnollistamistarkoituksessa. Yhdistellyt taloudelliset tiedot kuvaavat yhdistettyjä avainlukuja olettaen, että toiminnot olisivat olleet samassa konsernissa vuoden 2019 alusta alkaen ja olettaen, että taloudelliset tiedot olisi raportoitu IFRS tilinpäätösstandardin mukaan. Yhdistellyt taloudelliset tiedot perustuvat kuvitteelliseen tilanteeseen, eikä niitä tule tarkastella pro forma -tietoina. Näitä laadittaessa yhtiö on pyrkinyt mahdollisimman tarkasti oikaisemaan Machinery Group Oy -konsernin FAS-standardin mukaan tehtyjä FAS-lukuja vastaamaan IFRS-tilinpäätösstandardia. Yhtiön tilintarkastaja ei ole käynyt näitä oikaistuja lukuja eikä yhdistettyjä taloudellisia tietoja läpi. Oikaisut ja yhdistellyt taloudelliset tiedot ovat alustavia ja ilman kertaluonteisia eriä eikä niitä tule tarkastella lopullisina.

Taulukossa yllä esitetyt alustavat yhdistellyt taloudelliset tiedot eivät välttämättä kerro yhdistettyjen toimintojen tulevasta tuloksesta tai Yliselelektronikka Oyj:n ja Machinery Group Oy:n taloudellisesta tilanteesta, ja yhdistyneen konsernin tulevaisuudessa julkistettavat taloudelliset tiedot sekä Yliselelektronikka Oyj:n ja Machinery Group Oy:n taloudellinen tilanne voivat poiketa yllä esitetystä havainnollistavista yhdistetyistä taloudellisista tiedoista.

Uusi konserni – 'sarjayhdistelijä' (serial compounder)

Strateginen tavoite

- Luoda vakaa alusta jatkuvalla kestäväälle operatiiviselle ja yritysostoin tapahtuvalle kasvulle
 - Fokus vakaassa ja pitkäjänteisessä arvonluonnissa
 - Vahva keskittyminen kasvuun
 - Jatkaa yritysostoja
 - Luoda arvoa kaikille sidosryhmille

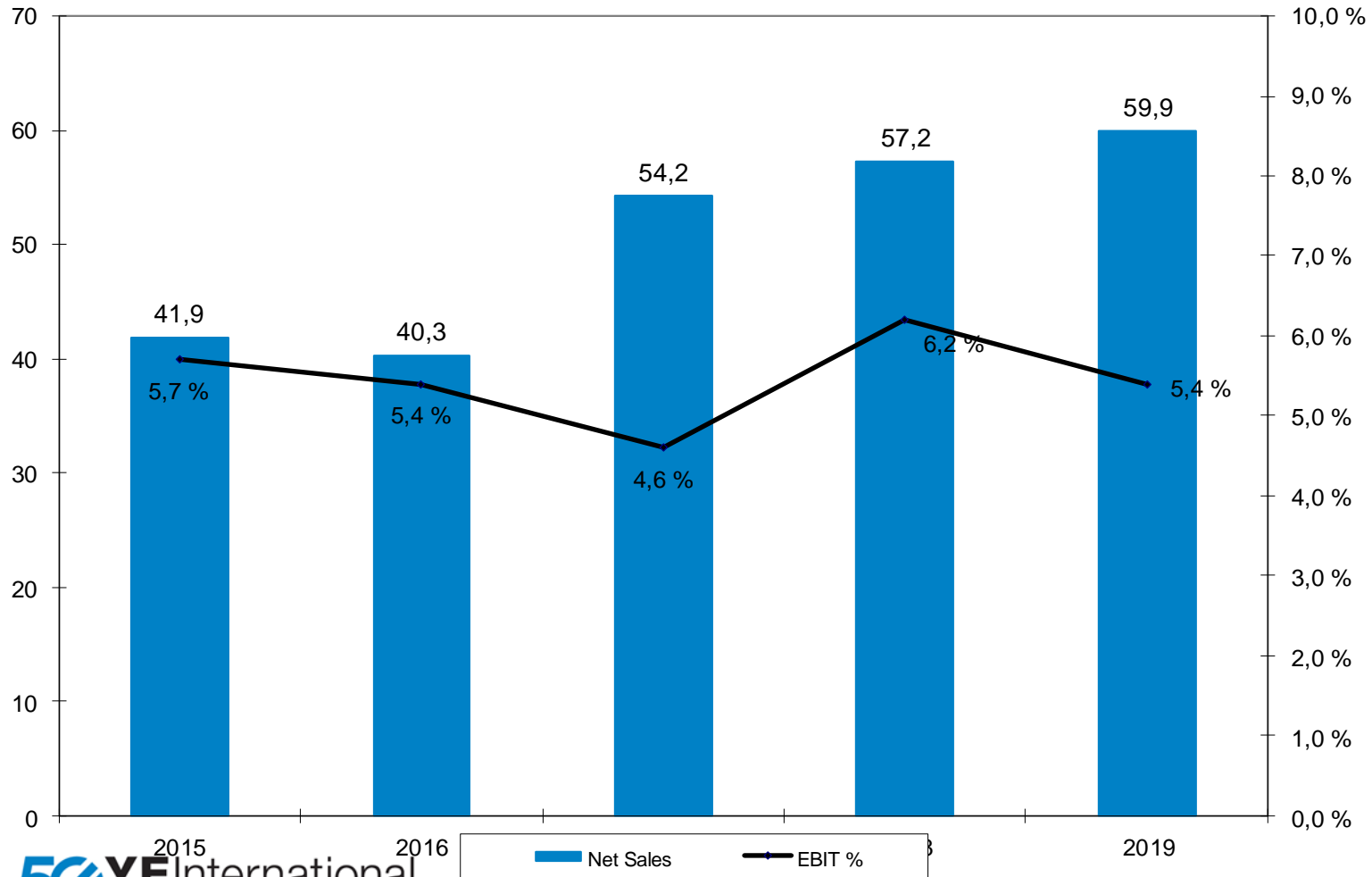


Yleiselektroniikka

Liite - Taloudellinen kehitys

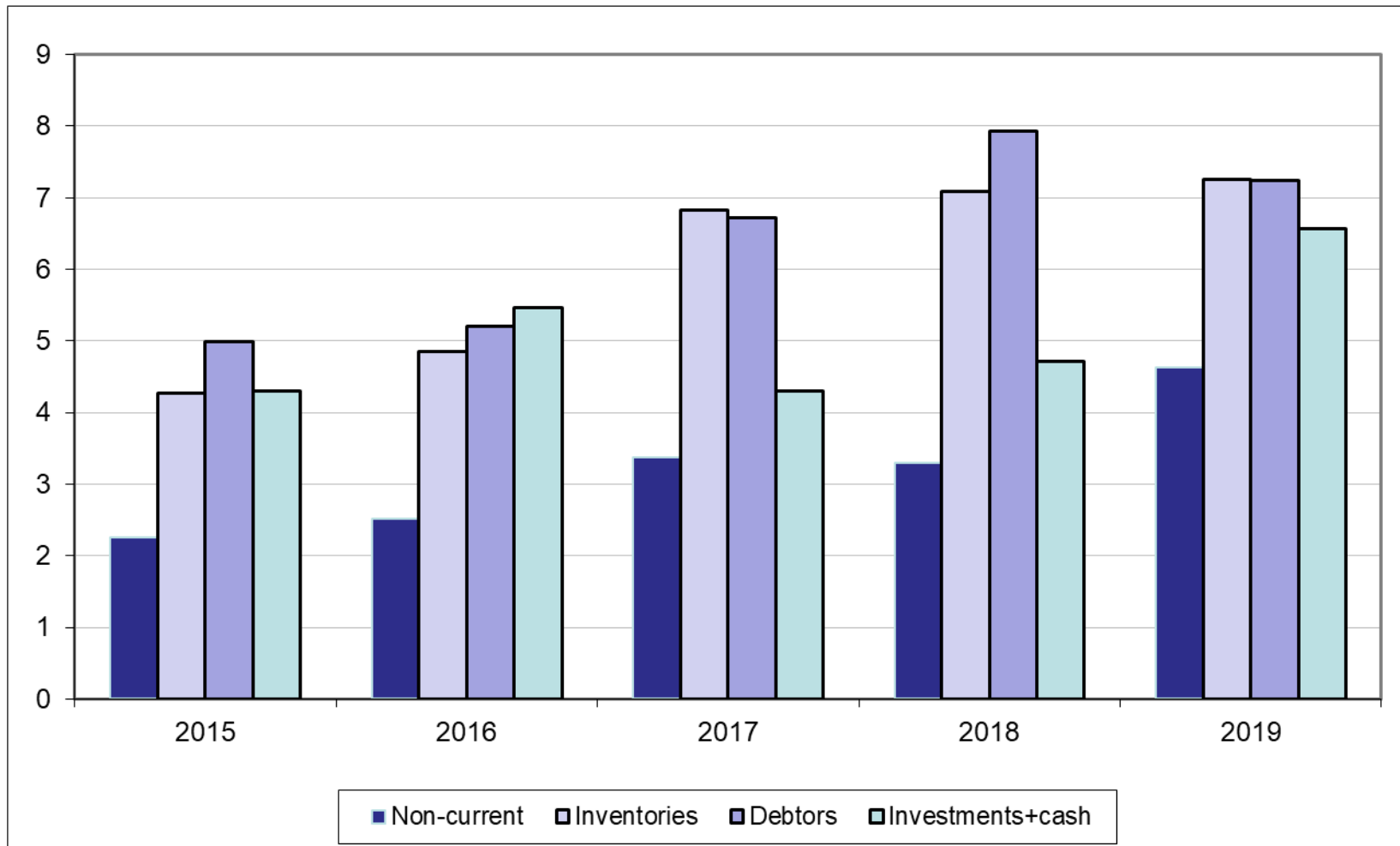
- Yleiselektroniikka konserni 2015-2019

Myynti ja tulos (mio EUR)

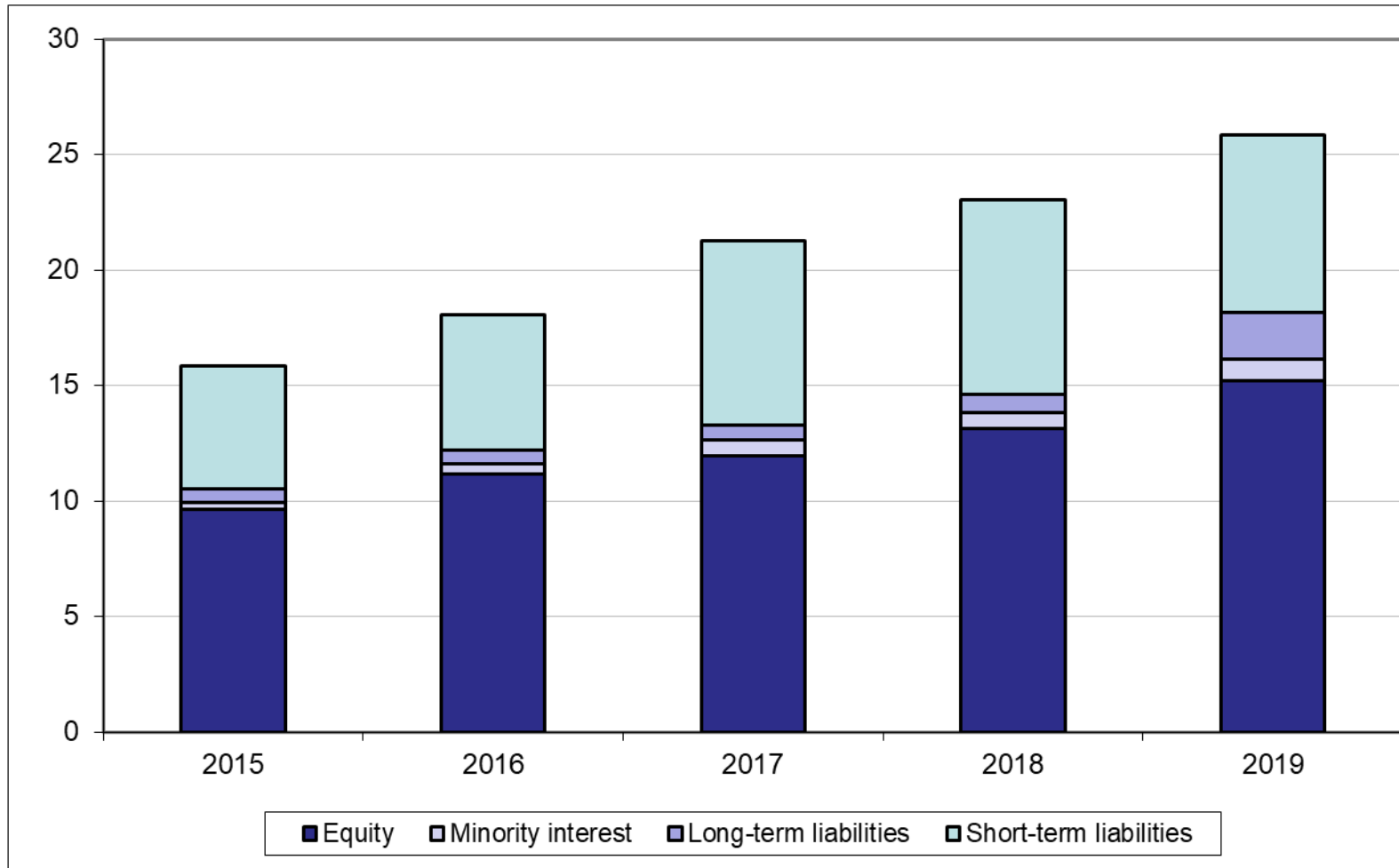


Yleiselektronikka

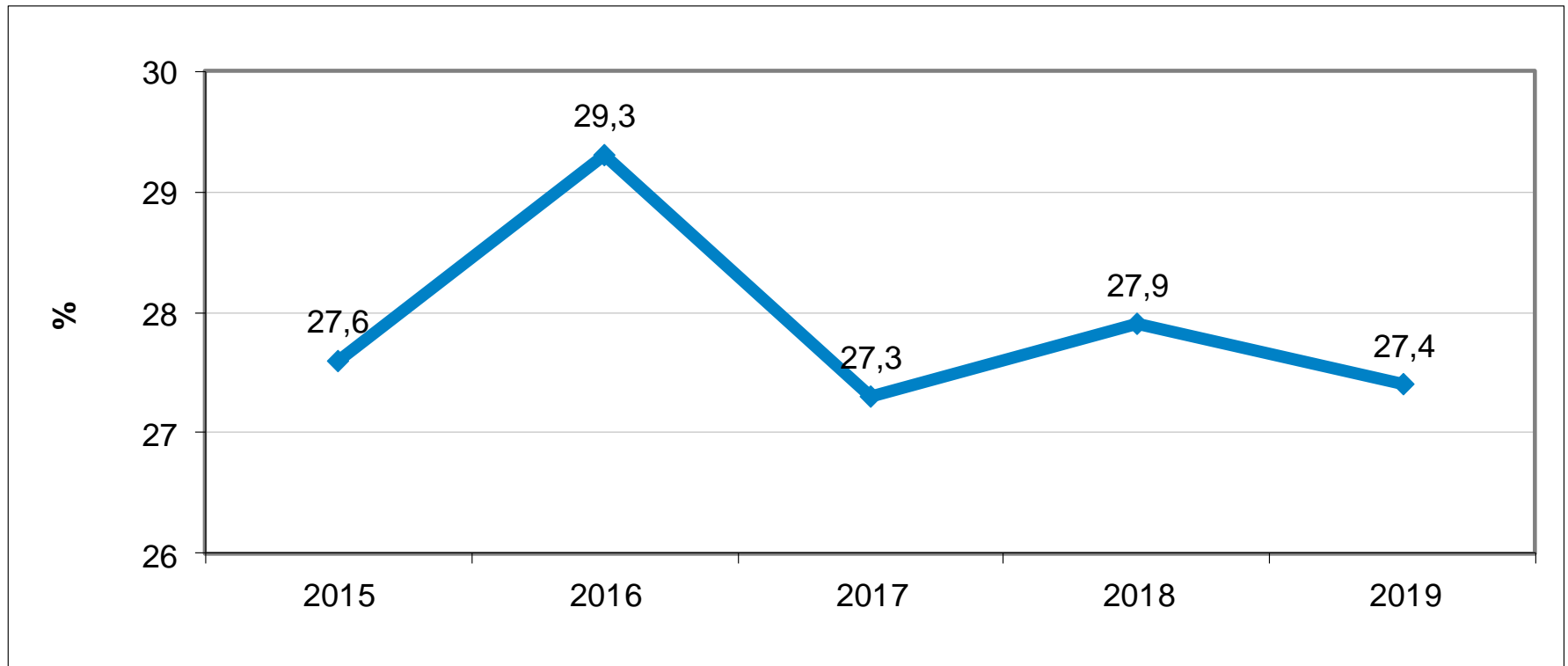
Tase – vastaavaa (mio EUR)



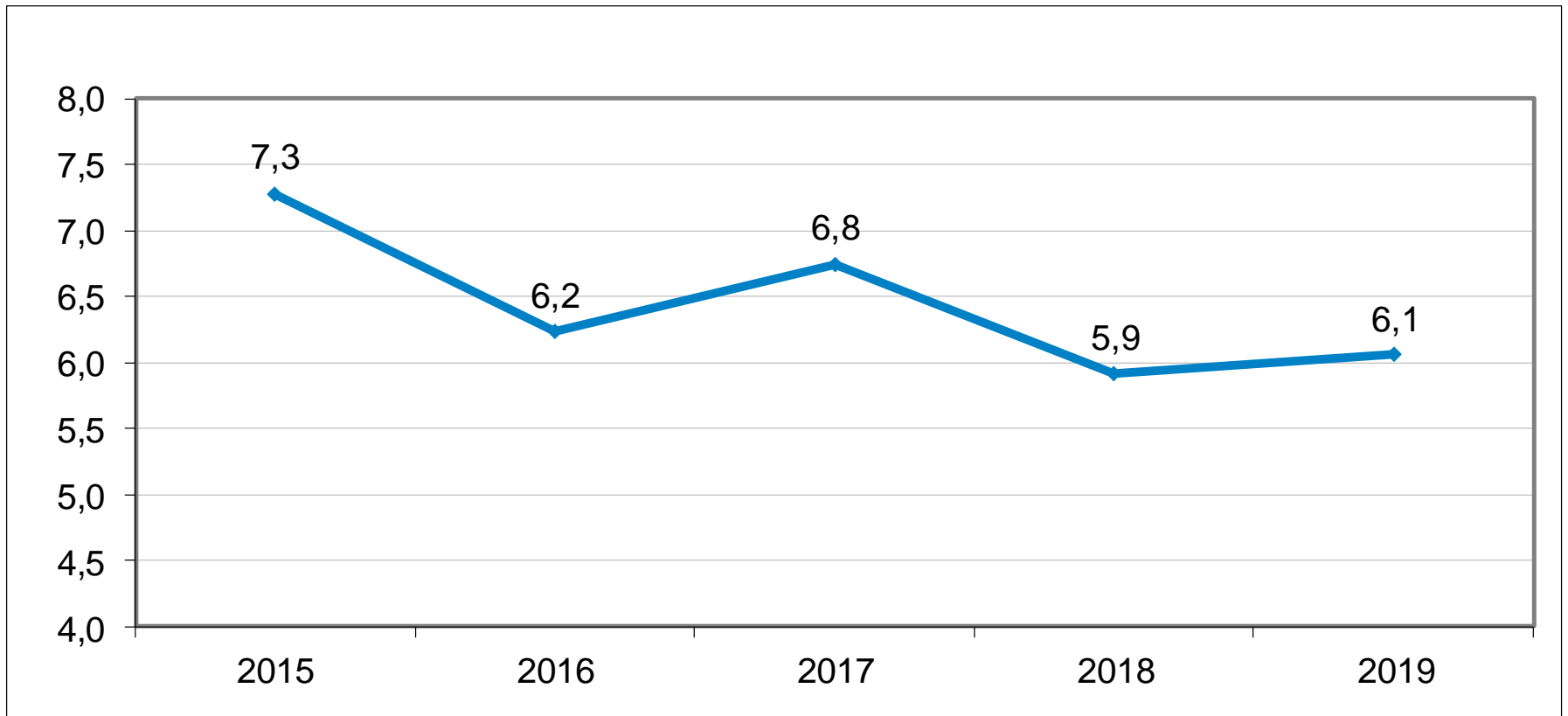
Tase – vastattavaa (mio EUR)



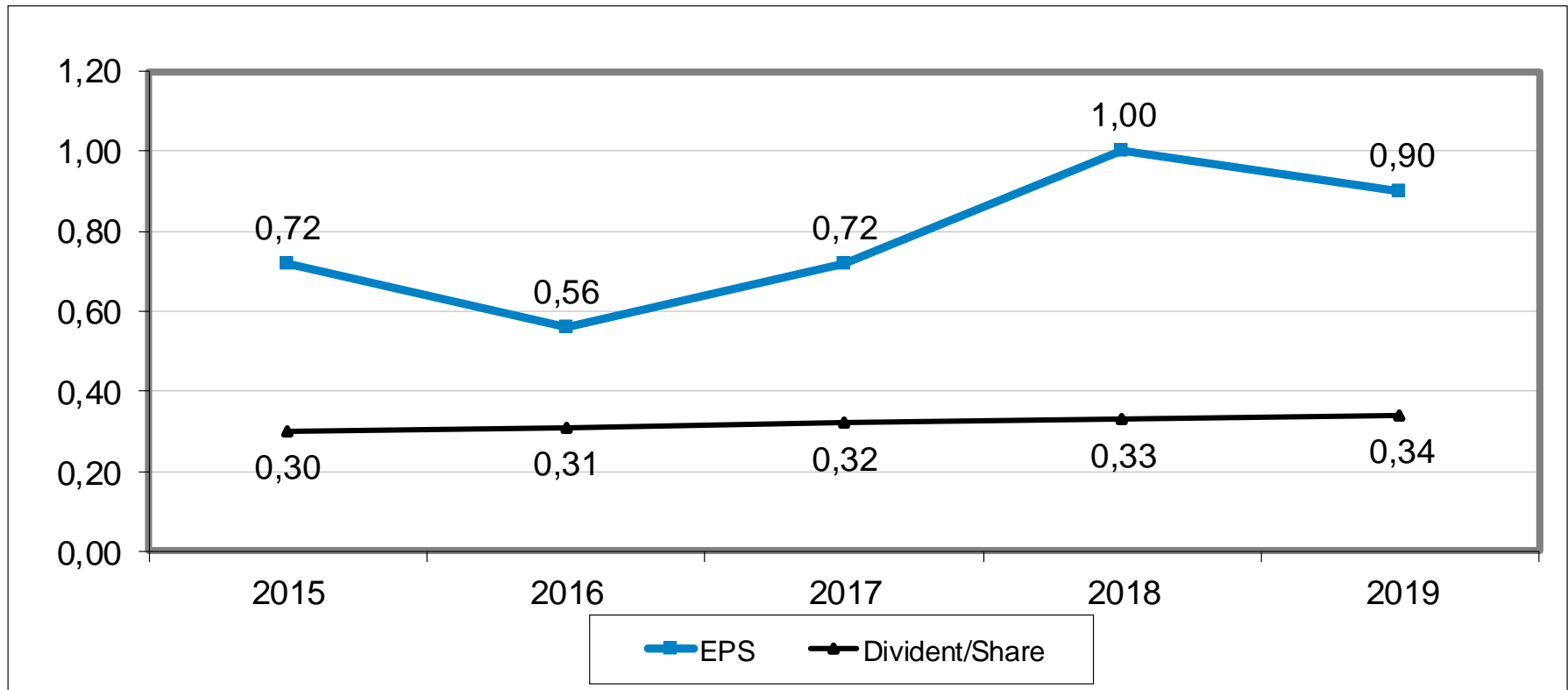
Kate (%)



Varaston kierto



Osakekohtaiset tunnusluvut



Yleiselektroniikka group - Financial development

		2015	2016	2017	2018	2019
Income statement						
Net sales	teur	41 856	40 291	54 249	57 217	59 871
Change in net sales	%	0,5	-3,7	34,6	5,5	4,6
Operating profit (EBIT)	teur	2 477	2 189	2 506	3 520	3 493
Share of net sales	%	5,9	5,4	4,6	6,2	5,8
Profit after financial items	teur	2 669	1 967	2 557	3 552	3 254
Share of net sales	%	6,4	4,9	4,7	6,2	5,4
Profit before taxes	teur	2 669	1 967	2 558	3 552	3 254
Share of net sales	%	6,4	4,9	4,7	6,2	5,4
Profit for the year	teur	2 012	1 588	2 084	2 864	2 609
Share of net sales	%	4,8	3,9	3,8	5,0	4,4



Yleiselektroniikka

Balance sheet		2015	2016	2017	2018	2019
Non current assets						
Intangible assets	teur	224	469	1 205	1 404	1 457
Tangible assets	teur	1 702	1 713	1 814	1 545	2 938
Investments	teur	237	237	237	237	237
Current assets						
Inventories	teur	4 356	4 856	6 833	7 093	7 262
Debtors	teur	4 999	5 293	6 853	8 049	7 370
Cash in hand and bank	teur	4 304	5 473	4 296	4 722	6 571
Total		15 822	18 040	21 238	23 050	25 833
Shareholders' equity	teur	9 655	11 162	11 948	13 136	15 200
Minority interest	teur	276	439	678	699	964
Long-term liabilities	teur	593	603	680	844	2 015
Short-term liabilities	teur	5 298	5 837	7 932	8 371	7 654
Total		15 822	18 040	21 238	23 050	25 833

Yleiselektronikka

Key figures

		2015	2016	2017	2018	2019
ROE	%	21,2	14,8	17,2	21,6	17,4
ROI	%	25,5	17,2	19,2	24,1	19,2
Total equity/total assets	%	65,6	70,3	63,9	63,4	65,4
Gross investments	teur	308	592	1 480	537	322
Share of net sales	%	0,7	1,5	2,7	0,9	0,5
Personnel		202	208	224	227	238

Yleiselektroniikka

Key share figures

		2015	2016	2017	2 018	2 019
Earnings per share (EPS)	eur	0,72	0,56	0,72	1,00	0,90
Shareholders' equity per share	eur	3,77	4,36	4,68	5,15	5,95
Dividend per share	eur	0,30	0,31	0,32	0,33	1) 0,34
Dividend/Earnings	%	38,1	49,9	39,2	29,4	33,3
Effective dividend yield	%	5,1	5,0	3,7	4,5	3,2
Price per earnings ratio, P/E		8,1	11,0	11,9	7,4	11,8
Market capitalization	teur	14 991	15 811	22 038	18 834	27 163

Yleiselektronikka

Liite - Yritysesittely lyhyesti

- Yleiselektronikka konserni ja Machinery Group konserni

Uusi konserni



- Yleiselektronikka on Pohjois-Euroopan vanhin itsenäinen elektronikan komponenttien, mittalaitteiden ja työkalujen jakelija
- Yhtiön brändi on kansainvälisesti YE International
- Yleiselektronikka aloitti vuonna 1969 elektronikkamyymälänä Helsingin keskustassa
- Suurin osa liikevaihdosta syntyy sopimusperusteisesta myynnistä laitevalmistajille ja heidän alihankkijoilleen. Teollisuusasiakkaat ovat tärkein asiakasryhmä
- Konserniin kuuluu 8 liiketoimintayhtiötä 5 maassa ja sillä oli keskimäärin noin 240 työntekijää vuonna 2019
- Yhtiön liikevaihto vuonna 2019 oli noin 60 miljoonaa euroa
- Yleiselektronikka Oyj:n osake on listattu Nasdaq Helsinki Oy:ssä
- www.yeint.fi

MACHINERY

- Vuonna 1911 perustettu Machinery on suomalainen teknisen tukkukaupan yhtiö, joka tarjoaa markkinan johtavien päämiesten tuotteita ja ratkaisuja teollisiin koneisiin, generaattoreihin ja rakennuskoneisiin sekä työkaluja ja koneita, muun muassa pienille ja keskisuurille teollisuusyrityksille
- Machinery tarjoaa myös sopimuskumppaneidensa tuotteiden kunnossapitoa ja huoltoa sekä asennettuja ratkaisuja
- Machineryn keskeiset toimipaikat Suomessa ovat Vantaalla, Keravalla ja Tampereella, ja sillä oli keskimäärin noin 100 työntekijää vuonna 2019
- Yhtiön liikevaihto oli vuonna 2019 noin 52 miljoonaa euroa
- www.machinery.fi