Yleiselektroniikka Oyj
Yhtiökokous 27.3.2014

1. Toimitusjohtajan katsaus

Janne Silvennoinen

2. Taloudellinen kehitys

Talousjohtaja

Marika Rusko

3. Yleiselektroniikka lyhyesti

YEInternational
FINLAND ESTONIA LATVIA LITHUANIA RUSSIA UKRAINE

1. Toimitusjohtajan katsaus Janne Silvennoinen



YEInternational
FINLAND ESTONIA LATVIA LITHUANIA RUSSIA UKRAINE

Myynti 2013 markkina-alueittain, EU myynti

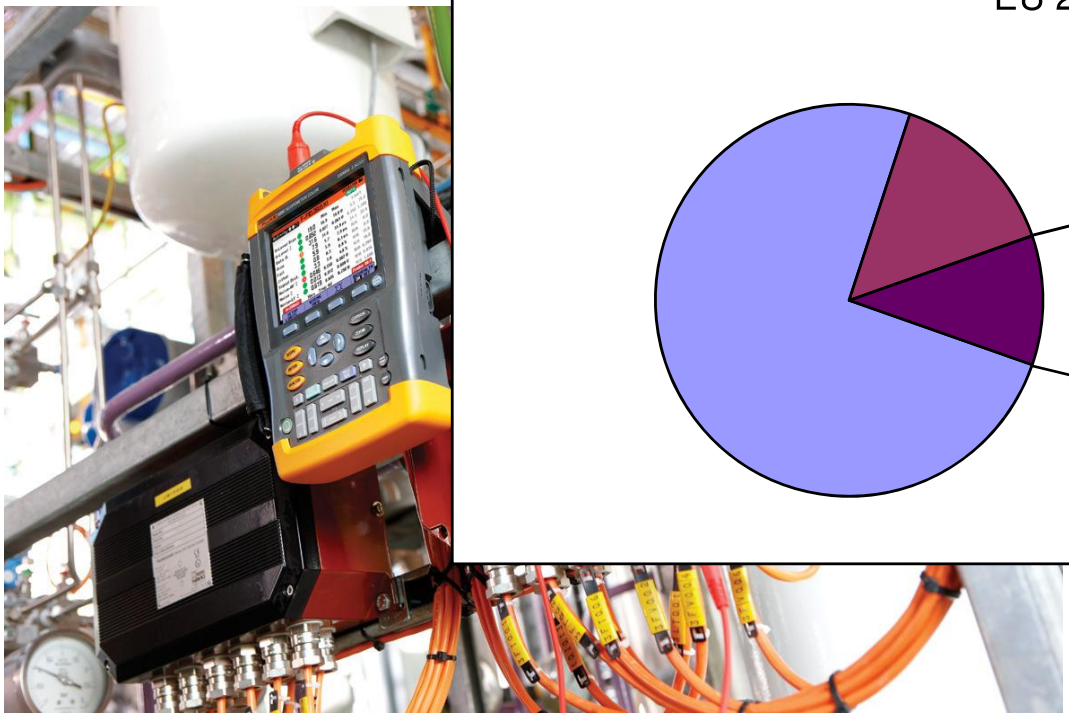

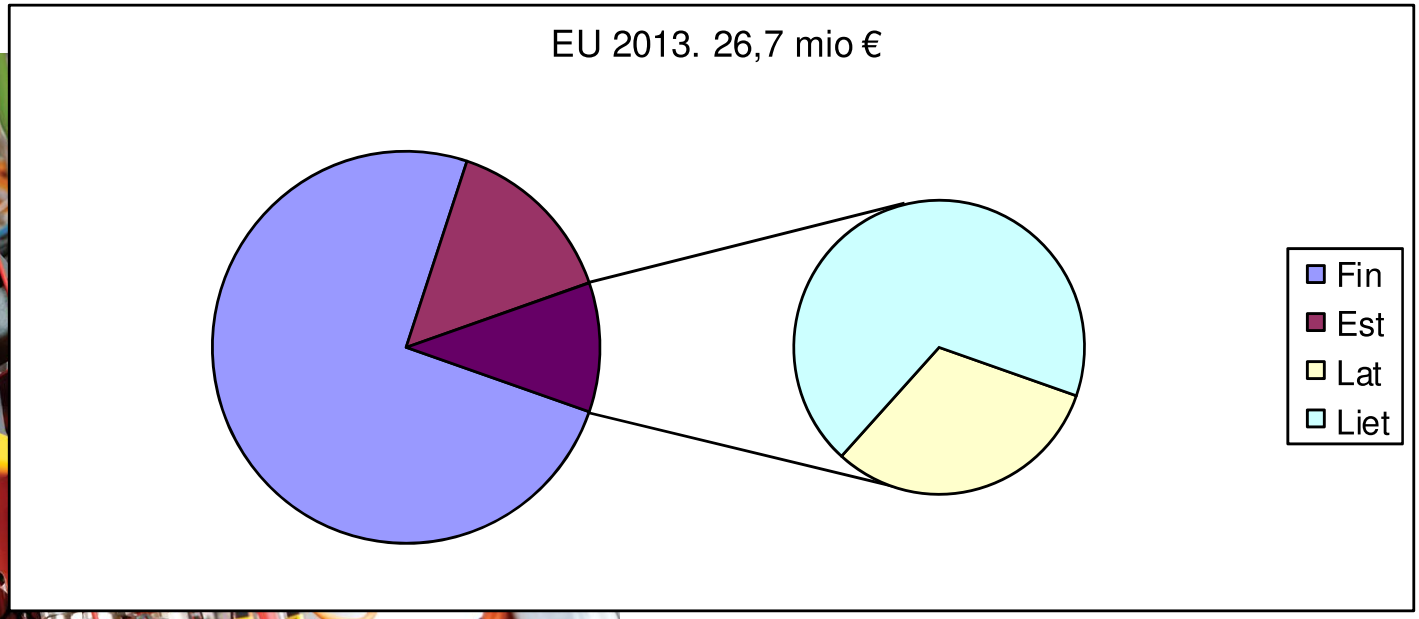

YEInternational
FINLAND ESTONIA LATVIA LITHUANIA RUSSIA UKRAINE

Myynti 2013 markkina-alueittain, Venäjä, Ukraina

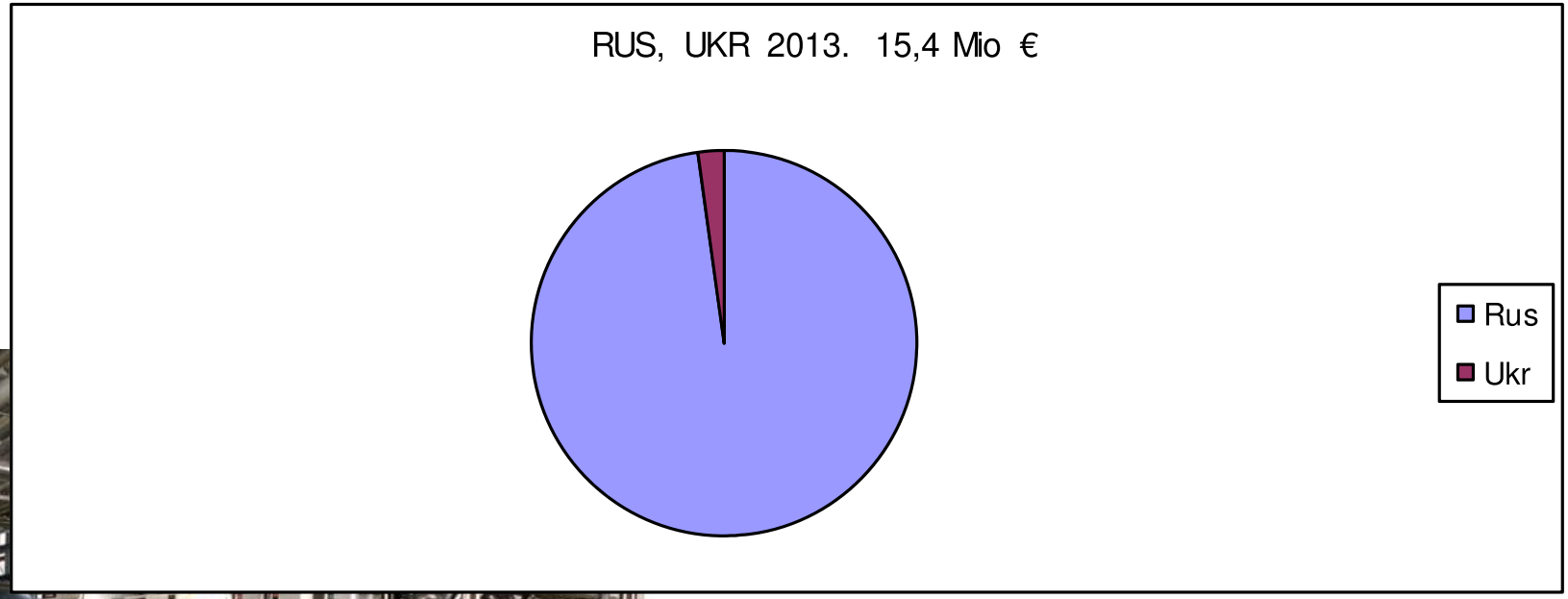

YEInternational
FINLAND ESTONIA LATVIA LITHUANIA RUSSIA UKRAINE

Myynnin jakautuminen 2013 tuote-alueittain

Sales Spread 2013 41,4Mio Eur

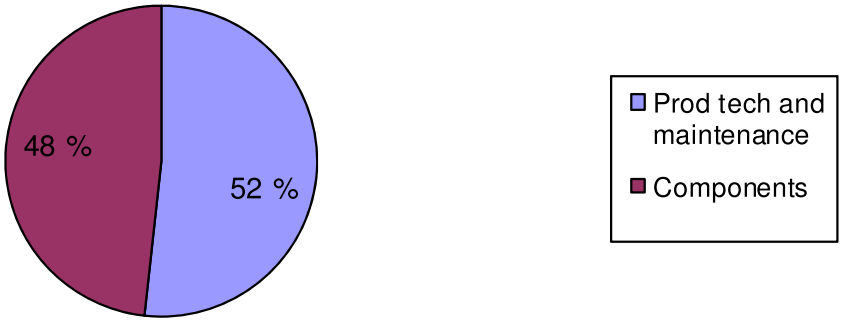



YEInternational
FINLAND ESTONIA LATVIA LITHUANIA RUSSIA UKRAINE

Turnover and growth by segment

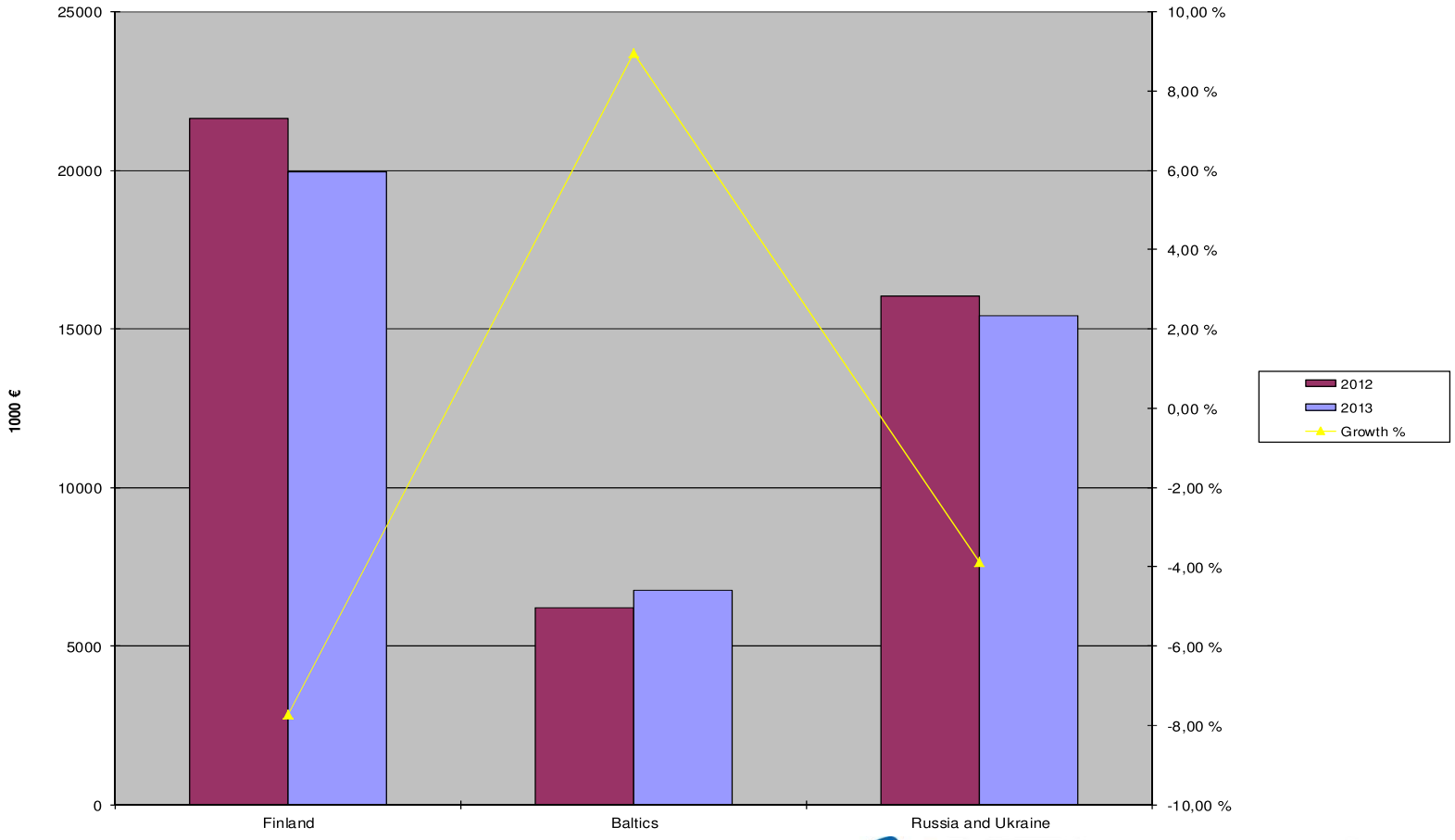

YEInternational

FINLAND ESTONIA LATVIA LITHUANIA RUSSIA UKRAINE

Strategian toteuttaminen 2013 ja näkymät. Suomi

•Suomessa vuosi alkoi nihkeästi ja varsinkin teollisuuden investoinneissa alavire jatkui koko vuoden.

•Tähän reagoitiin kustannussäästöillä kaikilla alueilla ja uusien edustuksien lanseerauksilla. Tulos parani syksyä kohden mutta viimeinen vuosineljännes oli pettymys. Sekä liikevaihto että tulos jäivät edellisestä vuodesta reilusti.

YEInternational
FINLAND ESTONIA LATVIA LITHUANIA RUSSIA UKRAINE

2014 näkymät. Suomi

•Suomessa teollisuustuotantoa on ulosliputettu niin paljon, että markkinat eivät palaudu entiselle tasolleen vaikka taloudellinen taantuma hellittäisikin.

(Esityksen lopussa on teknologiateollisuuden vertailuaineistoa)

• Siksi olemme valinneet markkinaosuusstrategian, jossa tavoitellaan suurempaa osuutta avainasiakkaiden ostoista ja toisaalta aktiivisesti laajennetaan asiakaskuntaa aloittaviin elektroniikkayrityksiin ja muihin pieniä sarjoja valmistaviin yksiköihin.

YEInternational
FINLAND ESTONIA LATVIA LITHUANIA RUSSIA UKRAINE

Strategian toteuttaminen 2013 ja näkymät 2014. Venäjä& Ukraina



YEInternational
FINLAND ESTONIA LATVIA LITHUANIA RUSSIA UKRAINE

Strategian toteuttaminen 2013 Venäjä& Ukraina

•Venäjä. Viime vuosi alkoi vaikeana. Kesällä tehtiin henkilöstöjärjestelyjä joiden vaikutukset ovat näkyneet vasta aivan loppuvuodesta. Kustannussäästöjen ja loppuvuoden myynnin kasvun ansiosta Venäjä teki jälkimmäisellä vuosipuoliskolla hyvän tuloksen ja myös vuoteen kokonaisuutena ollaan tyytyväisiä.

•Samaran ja Tomskin toimipisteet on lopetettu ja asiakkuudet hoidetaan toisista pisteistä.

•Ukraina. Ukrainan toiminta jatkui tappiollisena ja johti lopettamispäätökseen. Ukraina osoittautui meille liiketoimintaympäristönä liian vaikeaksi. Lopettamisen syynä eivät siis olleet viimeaikaiset tapahtumat vaan pidemmän aikavälin kehitys.

YEInternational
FINLAND ESTONIA LATVIA LITHUANIA RUSSIA UKRAINE

2014 Näkymät . Venäjä& Ukraina

Ukrainan lopettamisesta on arvioitu koituvan maks 0,1M€ kertaluonteiset kulut.

•Venäjällä heikko suhdanne tulee jatkumaan. Lisävaikeutta tuovat Ukrainan kriisin vaikutukset.

•Ruplan heikentyminen vaikuttaa maahantuomiemme länsimaisten komponenttien kilpailukykyyn Venäjällä.

•Ruplan heikentyminen aiheuttaa meille valuuttariskejä. Näihin varaudutaan pitämällä varoja valuuttatileillä, ja sitomalla mahdollisuuksien mukaan kauppoja länsi-valuuttoihin. Myös mahdollisuuksia termiineihin on tutkittu.

•Länsimaiden mahdolliset talouspakotteet saattavat vaikeuttaa korkean teknologian tuotteiden vientiä Venäjälle. Venäjän vastapakotteet voivat puolestaan aiheuttaa ongelmia esim. teknisien hyväksymisien haussa.

YEInternational
FINLAND ESTONIA LATVIA LITHUANIA RUSSIA UKRAINE

Strategian toteuttaminen 2013 ja näkymät 2014 Balttia

•Viro: Virossa vaihdettiin toimitusjohtaja alkuvuodesta. Muutokset johdossa aiheuttivat yrityksessä turbulenssia ja monia avainhenkilöitä vaihtui. Nyt tilanne on stabiloitunut ja toimintaa voidaan kehittää kannattavaksi.

•Latvia: Latvian myynti kasvoi ja tulos sen mukana.

•Liettua : Liettuassa tuloksen tekeminen on ollut hankalaa jo useampana vuotena. Myös 2013 tulos jäi vaatimattomaksi. Valopilkkuna on nähtävissä sähköisen kaupankäynnin kasvu.

YEInternational
FINLAND ESTONIA LATVIA LITHUANIA RUSSIA UKRAINE

Baltia näkymät 2014

- Viron teollisuustuotanto on kasvanut viimeiset viisi vuotta ja odotamme markkinaosuutemme kasvavan kuluvana vuonna. Venäjän vienti ei ole merkittävää meidän Virolaisille asiakkaillemme.
- Latviassa ja Liettuassa Venäjän tilanne tulee vaikuttamaan enemmän. Molemmille maille sekä Venäjä että tulliliitossa oleva Valko-Venäjä ovat tärkeitä kauppakumppaneita.

YEInternational
FINLAND ESTONIA LATVIA LITHUANIA RUSSIA UKRAINE

Yhteenveto 2014 näkymistä ja kehityksestä.

- Vuodesta 2014 tulee Yleiselektroniikalle vaikea kaikilla markkina-alueillamme. Kustannustehokkuuteen kiinnitetään huomiota entistä enemmän. Markkinoilta ei ole odotettavissa vetoapua.

Strategisia hankkeita vuodelle 2014 ovat

- Uusi webkauppa EU alueelle
- Venäjän yhtiön uusi toiminnonohjausjärjestelmä
- Venäjän yhtiössä investoidaan automaatio ja sähkökomponenttikaupan kehittämiseen
- Ukrainan yhtiön lopettaminen

YEInternational
FINLAND ESTONIA LATVIA LITHUANIA RUSSIA UKRAINE

Tietoa sijoittajille.

Yleiselektroniikan kotisivuilla on osio, jossa julkaisemme tärkeät päivämäärät tapahtumakalenterin muodossa, pörssitiedotteet, kokouskutsut, toimitusjohtajan katsaukset ja mahdollisesti muun sijoittajille suunnatun materiaalin.

Osoite on www.yeint.fi/sijoittajainfo

YEInternational
FINLAND ESTONIA LATVIA LITHUANIA RUSSIA UKRAINE

2. Taloudellinen kehitys

Talousjohtaja Marika Rusko

YEInternational
FINLAND ESTONIA LATVIA LITHUANIA RUSSIA UKRAINE

Myynti ja tulos (mio EUR)

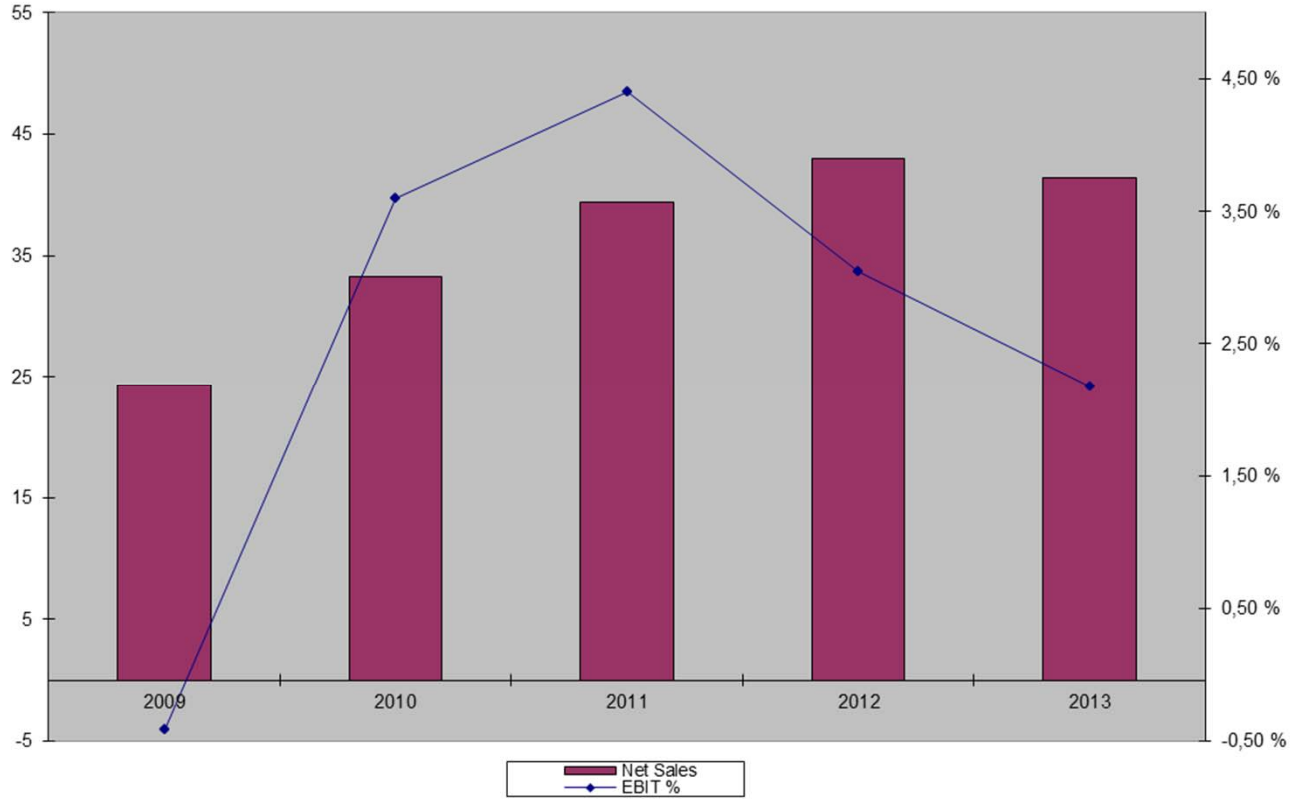

YEInternational
FINLAND ESTONIA LATVIA LITHUANIA RUSSIA UKRAINE

Tase – vastaavaa (mio EUR)

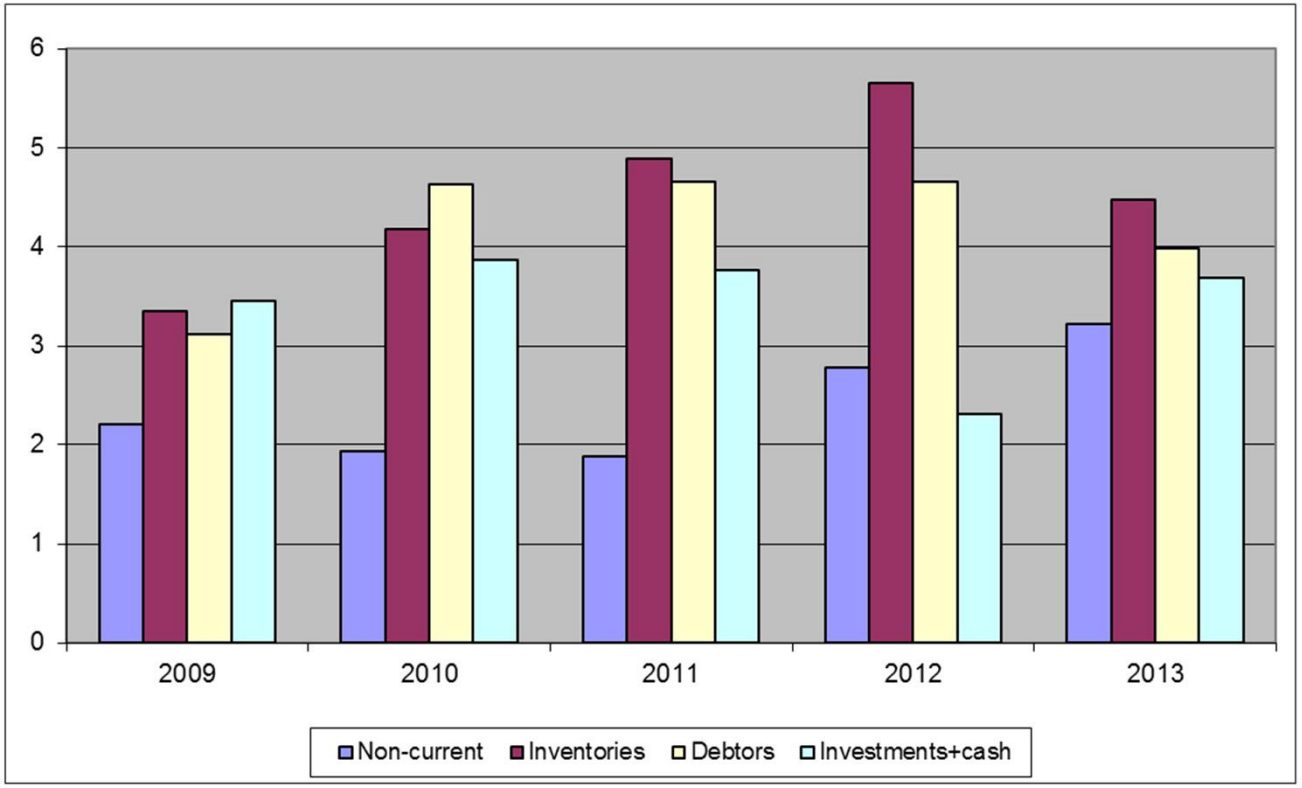

YEInternational
FINLAND ESTONIA LATVIA LITHUANIA RUSSIA UKRAINE

Tase – vastattavaa (mio EUR)

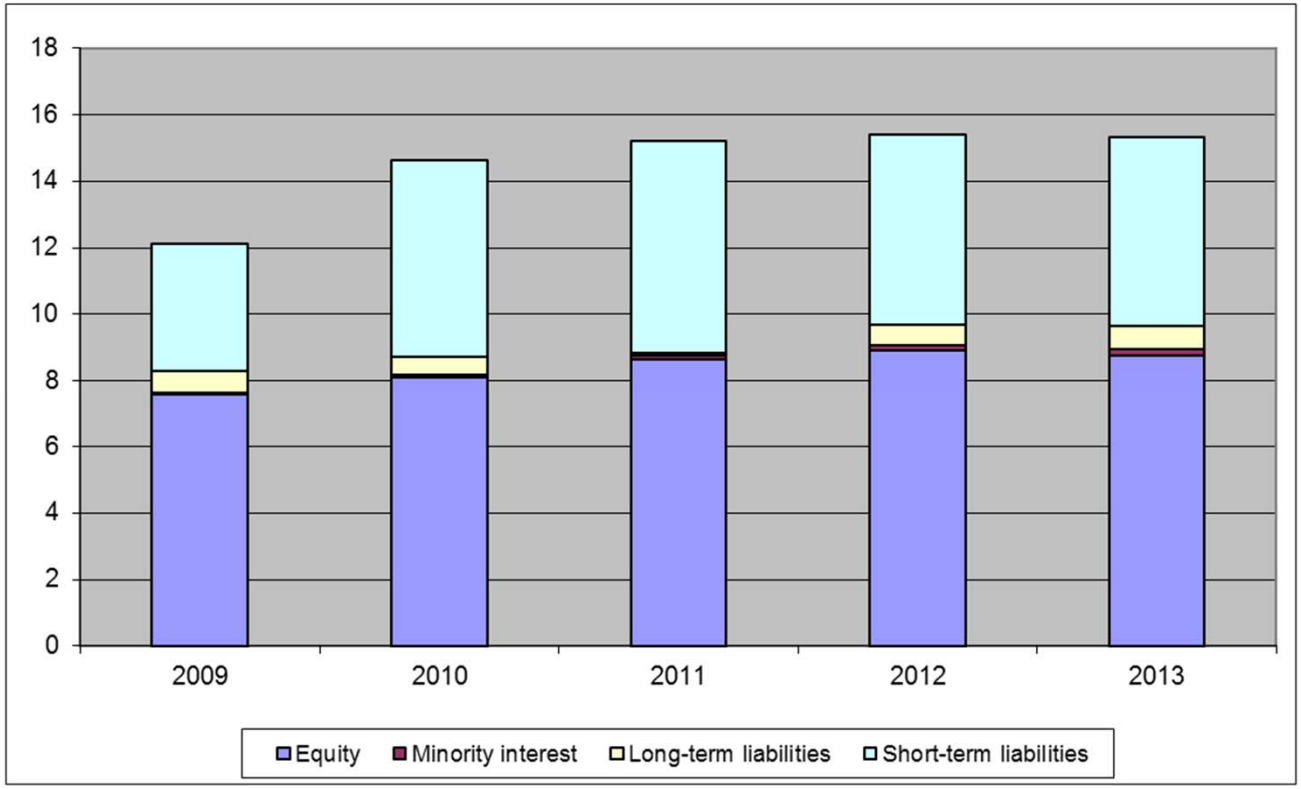

YEInternational
FINLAND ESTONIA LATVIA LITHUANIA RUSSIA UKRAINE

Kate (%)

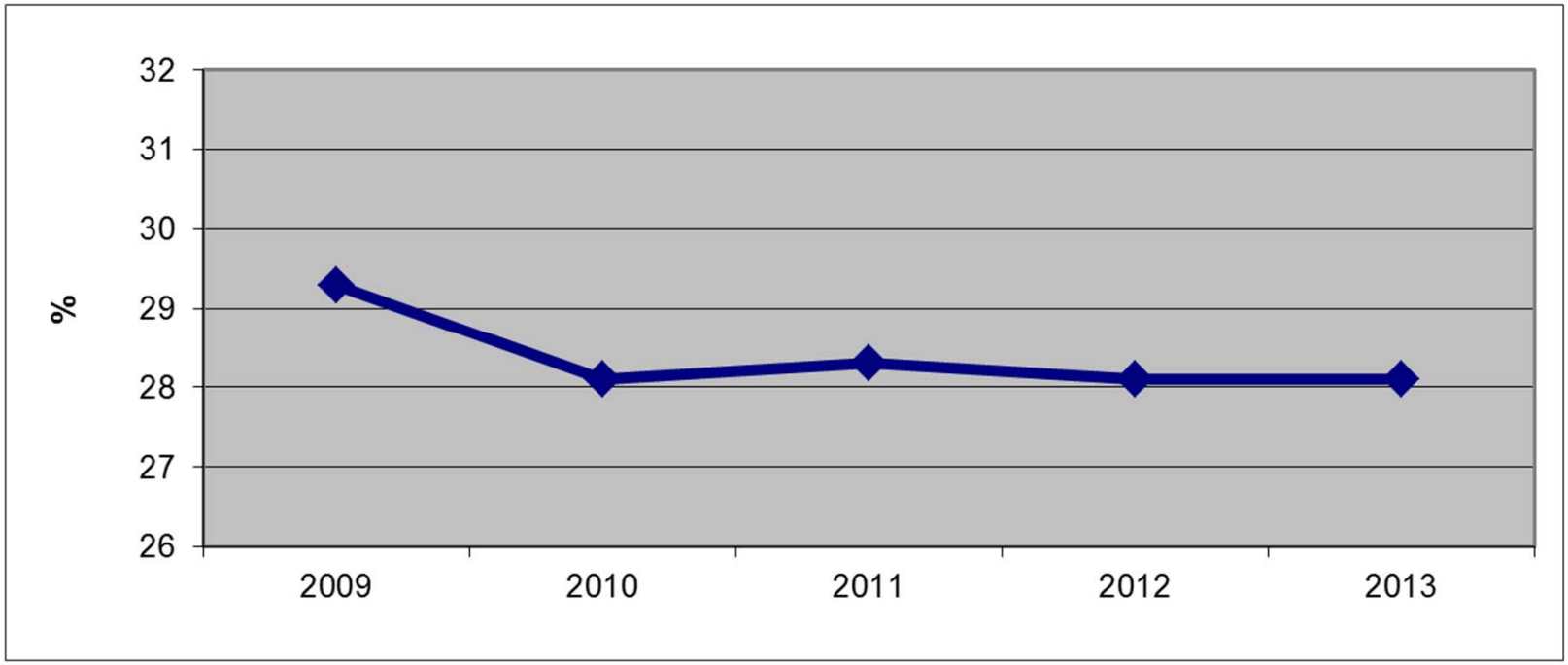

YEInternational
FINLAND ESTONIA LATVIA LITHUANIA RUSSIA UKRAINE

Varaston kierto

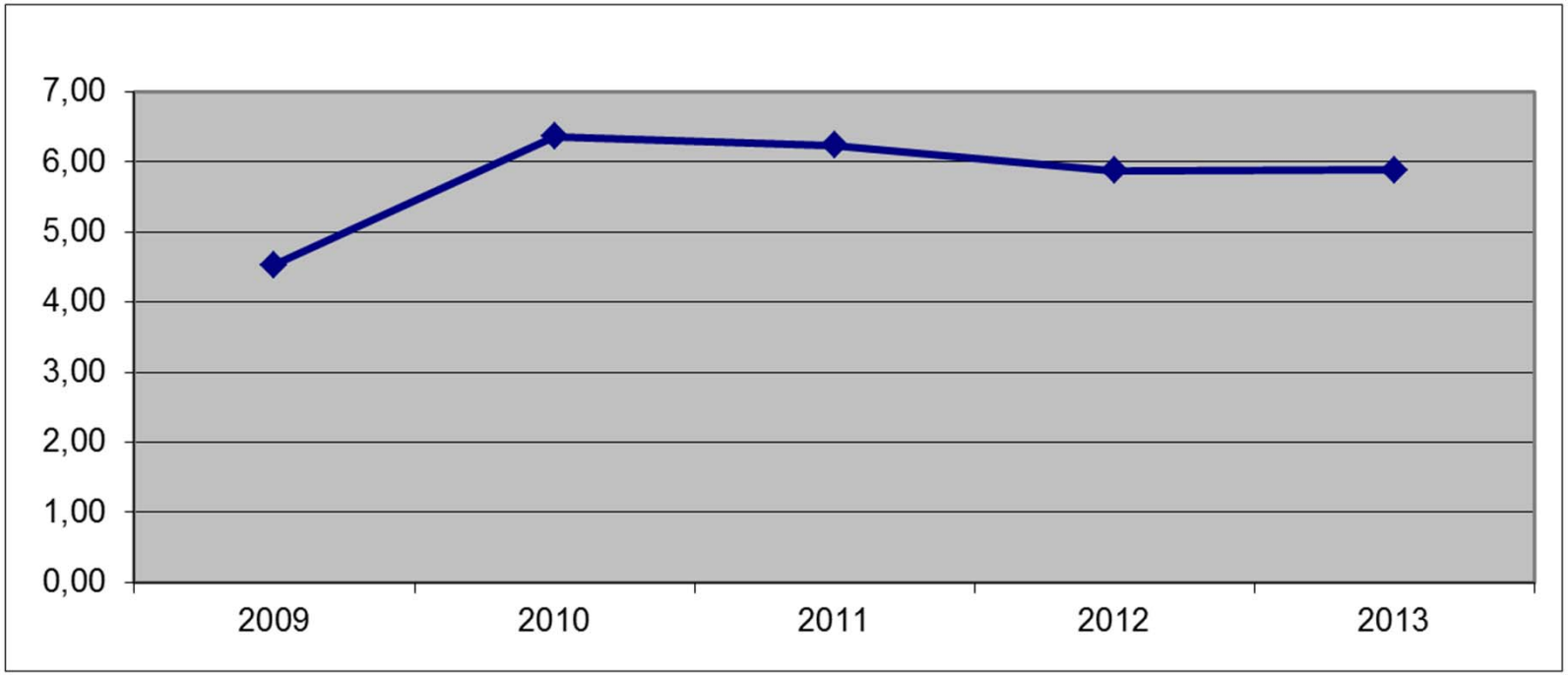

YEInternational
FINLAND ESTONIA LATVIA LITHUANIA RUSSIA UKRAINE

Osakekohtaiset tunnusluvut

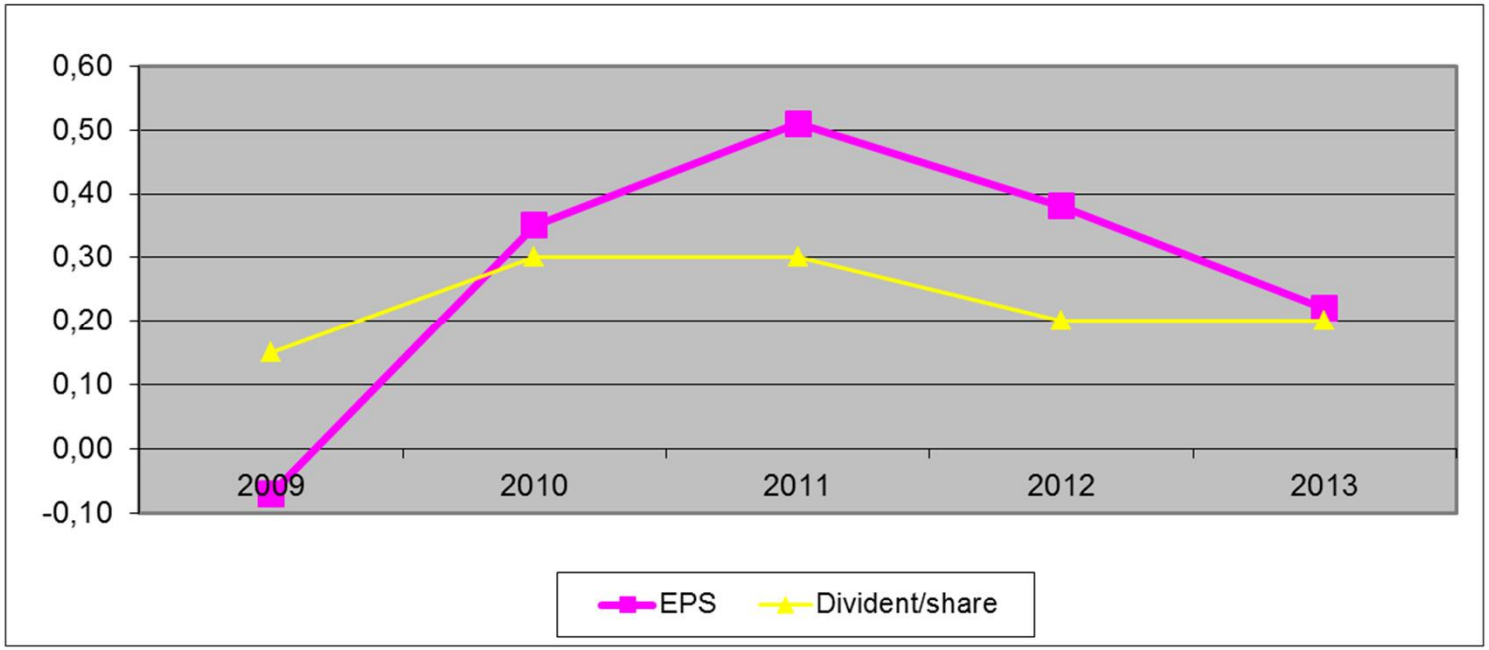

YEInternational
FINLAND ESTONIA LATVIA LITHUANIA RUSSIA UKRAINE

Yleiselektroniikka group - Financial development

	2009	2010	2011	2012	2013
Income statement					
Net sales (teur)	24 263	33 286	39 359	43 015	41 429
Change in net sales %	-25,4	37,2	18,2	9,3	-3,7
Operating profit (EBIT) teur	-142	1 207	1 737	1 311	905
Share of net sales%	-0,6	3,6	4,4	3,0	2,2
Profit after financial items teur	-153	1 166	1 780	1 327	882
Share of net sales%	-0,6	3,5	4,5	3,1	2,1

YEInternational
FINLAND ESTONIA LATVIA LITHUANIA RUSSIA UKRAINE

Balance sheet		2009	2010	2011	2012	2013
Non current assets						
Intangible assets	teur	33	9	45	40	72
Tangible assets	teur	1 854	1 626	1 529	1 925	2 344
Investments	teur	237	742	237	742	742
Current assets						
Inventories	teur	3 353	4 184	4 888	5 648	4 473
Debtors	teur	3 203	4 704	4 733	4 726	3 995
Investments	teur	506	0	505	0	0
Cash in hand and bank	teur	2 945	3 376	3 258	2 307	3 686
		12 130	14 641	15 194	15 388	15 312
Shareholders´equity	teur	7 576	8 120	8 637	8 915	8 777
Minority interest	teur	76	80	108	155	174
Long-term liabilities	teur	629	536	78	619	696
Short-term liabilities	teur	3 849	5 905	6 372	5 700	5 665
		12 130	14 641	15 194	15 388	15 312

YEInternational
FINLAND ESTONIA LATVIA LITHUANIA RUSSIA UKRAINE

Key figures		2009	2010	2011	2012	2013
ROE	%	-1,9	11,3	16,0	11,5	6,9
ROI	%	0,7	15,9	21,1	15,3	10,5
Total equity/total assets	%	66,7	62,1	63,8	63,7	63,4
Gross investments	teur	28	65	193	639	872
Share of net sales	%	0,1	0,2	0,5	1,5	2,1
Personnel		185	182	195	221	219

YEInternational
FINLAND ESTONIA LATVIA LITHUANIA RUSSIA UKRAINE

Key share figures		2009	2010	2011	2012	2013
Earnings per share (EPS)	eur	-0,06	0,35	0,52	0,38	0,22
Shareholders´equity per share	eur	3,00	3,22	3,42	3,48	3,43
Dividend per share	eur	0,15	0,30	0,30	0,20	1) 0,20
Dividend/Earnings	%	na	86,8	57,2	50,1	82,6
Effective dividend yield	%	5,3	8,8	5,2	4,0	5,1
Price per earnings ratio, P/E		-47,3	9,7	11,1	13,2	17,7
Market capitalization	teur	7 175	8 565	14 628	12 915	9 994

YEInternational
FINLAND ESTONIA LATVIA LITHUANIA RUSSIA UKRAINE

KIITOS MIELENKIINNOSTANNE

YEInternational
FINLAND ESTONIA LATVIA LITHUANIA RUSSIA UKRAINE

YE Lyhyesti

Yleiselektroniikka on Pohjois-Euroopan vanhin itsenäinen elektroniikan komponenttien jakelija.

Käytämme markkinoinnissa Suomen ulkopuolella YE International nimeä.

Vuonna 1969 Yleiselektroniikka aloitti myymälätoiminnan Helsingin keskustassa. Noista ajoista yritys on muuttunut paljon, vaikka edelleenkin myymälät ovat osa liiketoimintaamme.

Toimimme 5 maassa ja meitä on 205 henkeä. Palvelemme asiakkaitamme maailmanlaajuisesti tuotannon siirtyessä maasta toiseen.

Liikevaihtomme oli 41,4 Milj€ 2013 (43,0Milj€ 2012)

YEInternational
FINLAND ESTONIA LATVIA LITHUANIA RUSSIA UKRAINE

Markkinamme

Toimialamme on elektroniikan komponenttien, tuotannon tarvikkeiden ja mittalaitteiden tukkukauppa. Sijoittajalle toimialatietoa on tarjolla esim. Elkomit ry:n tai Teknologiateollisuus ry:n julkaisuista.

Markkina-alueemme on Suomi, Venäjä ja Balttian maat.

Alueella on 198 miljoonaa asukasta ja n. 14.000 elektroniikka-alan yritystä.

Toimipisteemme

Espoo	Tallinna
Tampere	Tartto
Oulu	Riika
Pietari	Vilna
Moskova	Kaunas
Niszni Novgorod	Kiev
Jekaterinburg	
Novosibirsk	
Rostov-Na-Donu	

YEInternational
FINLAND ESTONIA LATVIA LITHUANIA RUSSIA UKRAINE

Tavara- ja palveluviennin arvo (euroina) vuosineljänneksittäin, käyvin hinnoin, indeksi

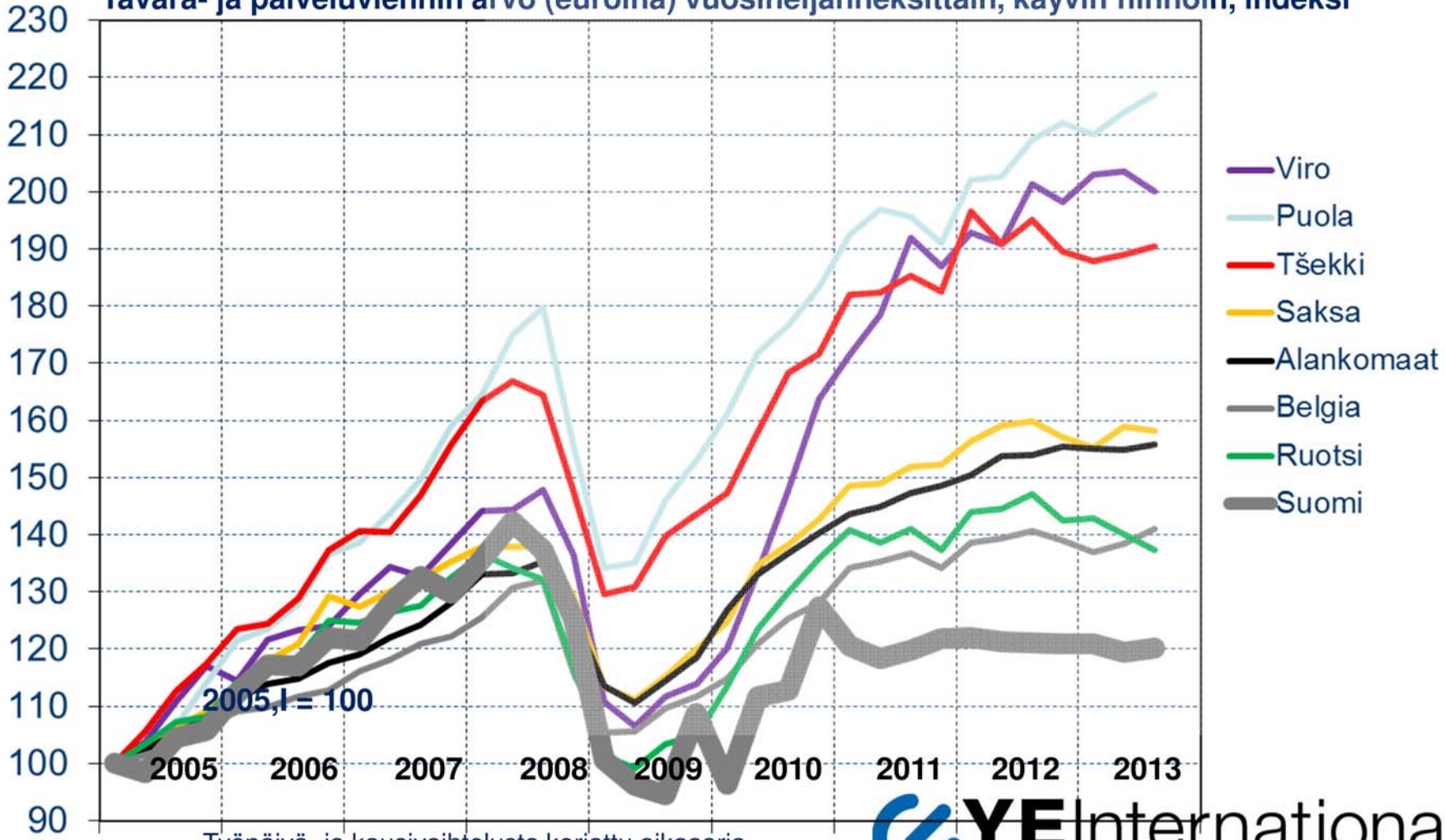

Työpäivä- ja kausivaihtelusta korjattu aikasarja.
Viimeisin tieto heinä-syyskuu 2013.
Lähde: Eurostat

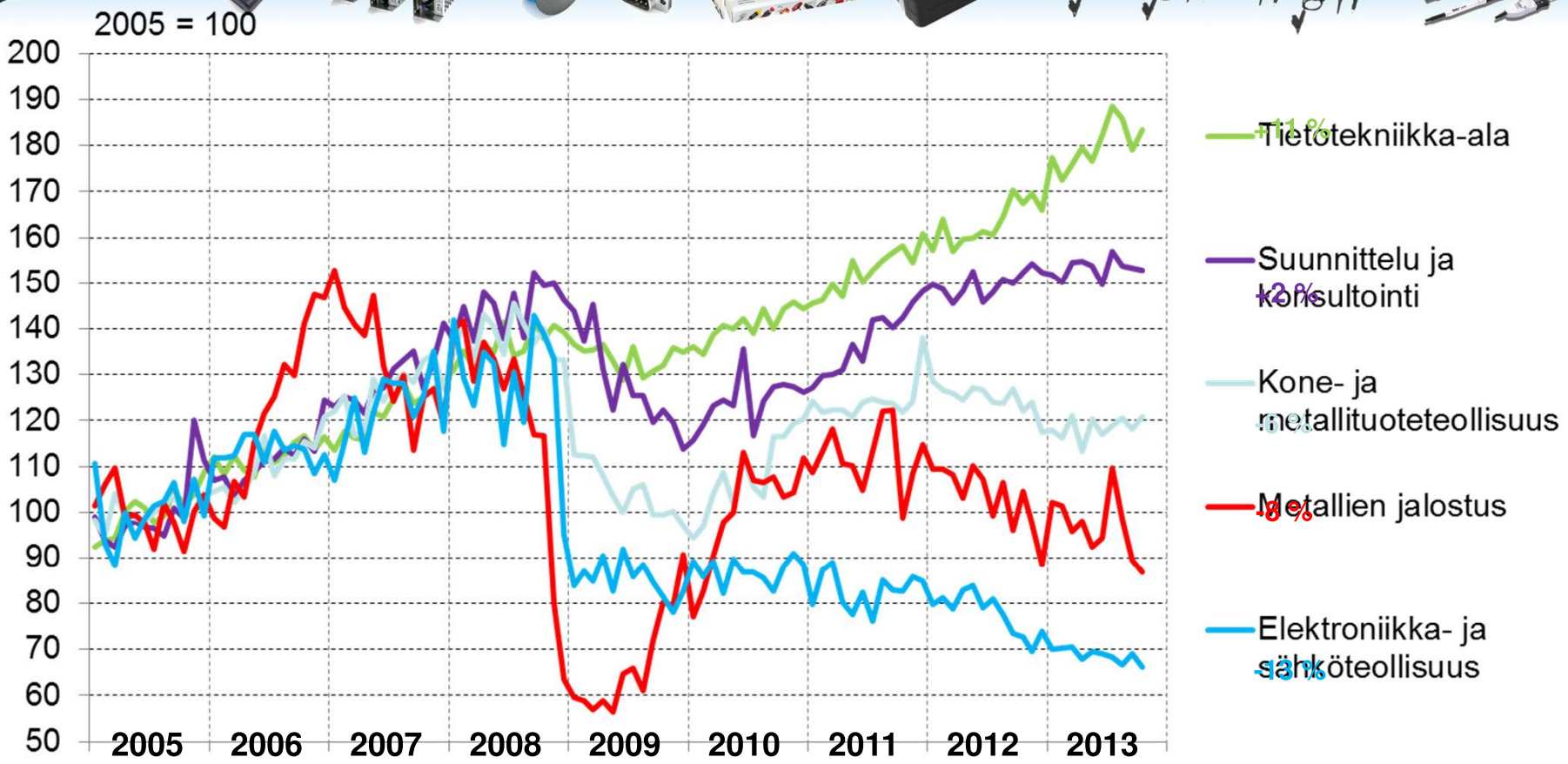

Teknologiateollisuuden toimialojen ja yritysten välillä epäyhtenäinen kehitys on jatkunut

Lähde: Tilastokeskus

Strategia

YE tarjoaa asiakkailleen yksilöityä palvelua. Mielestämme asiakkaalla on oikeus päättää mikä on hänelle paras tapa asioida kanssamme. Tätä varten meillä on teknisen **myynnin alueverkosto** jota tukee tehokas **tilauskeskus ja logistiikka**, omat **myymälät** ja pätevät jälleenmyyjät**.** **Web** pohjaiset palvelut ja painetut **tuoteluettelot** ovat kunnossapidolle ja tuotekehitykselle suunnattuja palveluita.

Pitkäaikaisen yhteistyökumppanimme RS Components LTD:n kanssa tuotevalikoimamme sisältää 600.000 tuotetta elektroniikka-teollisuuden nopeasti muuttuviin tarpeisiin.

YEInternational
FINLAND ESTONIA LATVIA LITHUANIA RUSSIA UKRAINE

Asiakkaat ja markkinasegmentit
Asiakkaamme ovat erilaisia elektronisten laitteiden valmistajia. Toimitamme heille sekä komponentteja että työkaluja ja tarvikkeita. Suunnittelutoimistot ovat tärkeitä päätöksentekijöitä , koska alihankintapalveluiden käyttö on yleistä alalla. Kunnossapito ja R&D ovat kasvavia asiakasryhmiä EU alueella.

YE on toimija myös LAN ja operaattori-asiakkaissa.

Asiakkaita meillä on useita tuhansia. Siksi emme ole riippuvaisia projekteista tai yksittäisten asiakkaiden kausivaihteluista.



YEInternational
FINLAND ESTONIA LATVIA LITHUANIA RUSSIA UKRAINE